

DOBLE SEKSKANTER

(Dette teppe er sydd av Jelly Roll fra Moda - Luna Notte)



Til et slumreteppe går det med ca. 40 strimler à 2 $\frac{1}{2}$ " brede.
Bruk en jellyroll eller remser av dine egne stoffer.

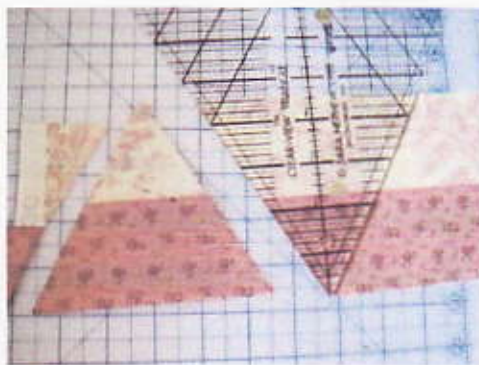
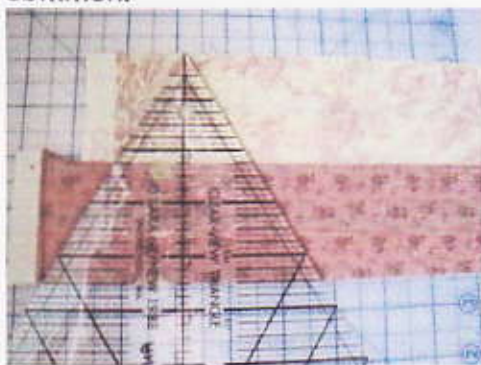
Sorter stoffene parvis slik at du har en mørk og en lys i hvert par.
Hvert par syes sammen slik:



Legg øverste stoff ca. 1 $\frac{1}{2}$ " inn på det andre stoffet. Sy sammen rette mot rette i den ene langsiden.


NB! Stryk halvparten av remsesettet mot det mørkeste stoffet.

Kutt 6 trekanter med 60 graders linjal. La linjalen ligge med 2 $\frac{1}{4}$ " merket på sømmen.



Du har nå 3 trekanter med mørk bunnstripe og 3 trekanter med lys bunnstripe.
Stryk nå resten av remsesettet mot det lyseste stoffet.
Kutt så 6 trekanter med 60 graders linjal som tidligere.
Resten av remsesettet legges tilside.

Sy sammen 3 trekanter hvor alle har samme bunnstripe - ta to fra det første settet (hvor du strøk sømmen mot det mørke) og 1 fra det andre og så motsatt. Nå vil du oppdage fordelene med at sømmene er strøket ulik vei. Det vil være enkelt å la sømmene gå butt i butt.



Stryk sømmene samme vei på alle.



Du vil av 1 remsesett få 4 halve sekskanter - 2 lyse og 2 mørke.

Pusle teppet utover og kutt noen flere trekanter som fyller ut på sidene. Sy sammen de halve sekskanter i remser. Husk å forskyve de så de blir liggende på linje. Sy så remsene sammen.

Skal du quilte det på din egen maskin vil det gi fin effekt om du går $\frac{1}{4}$ " på innsiden av sekskantene.

Renskjær sidene.

Bruk restene til lukkekant eller lag lukkekanten av et annet stoff.